

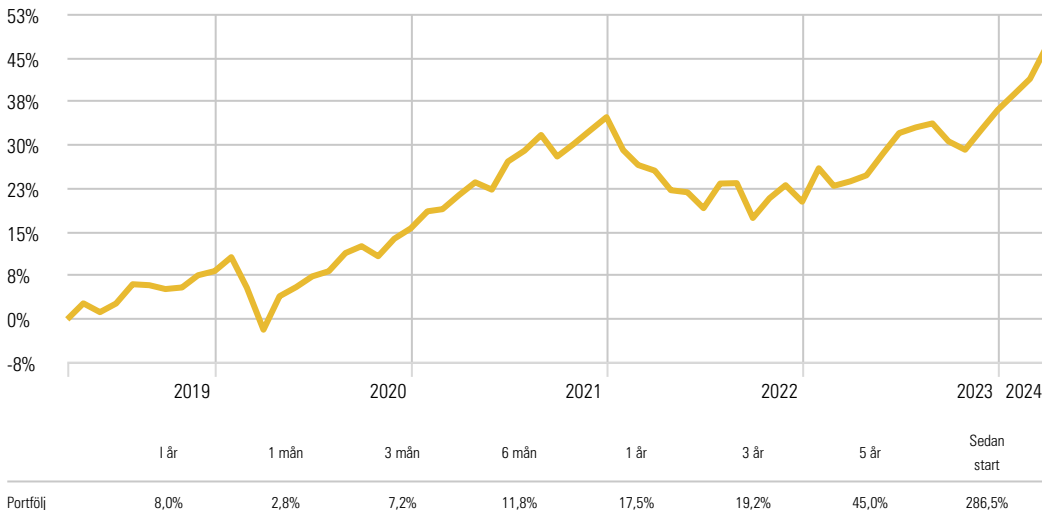
Information

Balanserad är en portfölj som innehåller både aktie- och räntefonder. Portföljen kan även innehålla hedgefonder. Portföljen passar dig som vill ha en global riskspridning med medelhög risk. Genom att sprida exponeringen mot olika länder och sektorer samt olika tillgångslag så får vi ytterligare riskspridning. Portföljen passar dig som har en sparhorisont på 5 - 10 år.

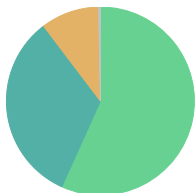
Portföljdata

	Portfölj	Index
Std-avvikelse 36 mån	8,50	6,49
Sharpekvot 36 mån	-31,04	-8,90
Bästa månad	4,79%	3,82%
Sämsta månad	-4,86%	-3,18%

Utveckling (%)

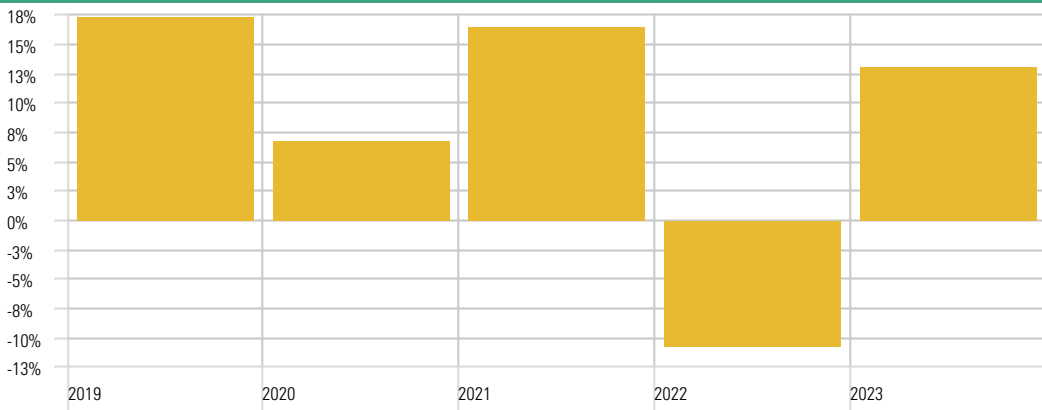


Tillgångsfördelning

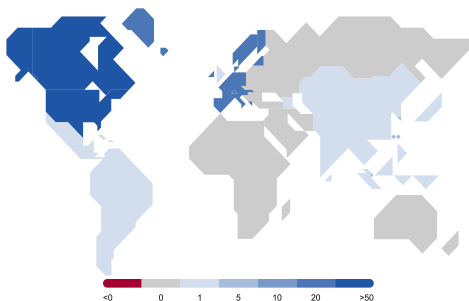


	%
* Aktier	57
* Räntor	33
* Cash	10
* Other	0
Total	100

Årlig Avkastning (%)

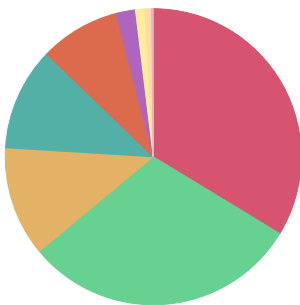


Regionsfördelning



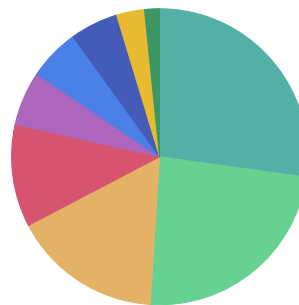
	%
* North America	52
* Europe dev	33
* Asia dev	6
* Asia emrg	3
* United Kingdom	2
* Latin America	1
* Japan	1

Sektorfördelning Räntefonder



	%
* Covered Bond	34
* Corporate Bond	30
* Cash & Equivalents	12
* Forward/Future	11
* Government Related	9
* Government	2
* Swap	1
* Convertible	1
* Preferred Stock	0
Total	100

Sektorfördelning Aktiefonder



	%
* Healthcare	27
* Technology	24
* Industrials	16
* Financial Services	11
* Communication Services	6
* Consumer Cyclical	6
* Consumer Defensive	5
* Basic Materials	3
* Other	2
Total	100

Historisk avkastning är inte en garanti för framtida avkastning. Fondandelars värde kan såväl öka som minska i värde. Värdet av fondandelarna kan öka och minska till följd av förändringar i växelkursen för den valuta fonden är noterad i. För portföljer med kortare historik än 5 år används simulerad data för att kunna visa både avkastning och riskmått.