

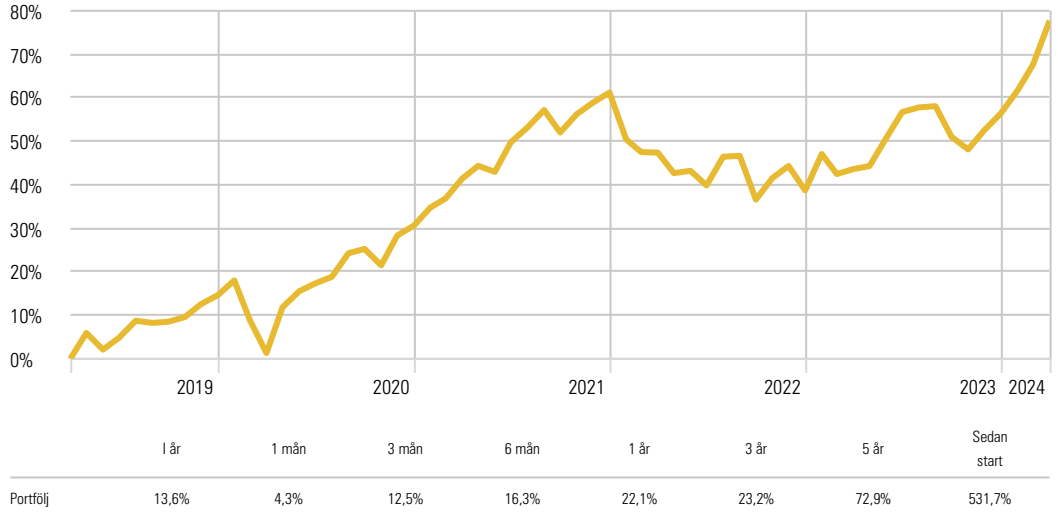
Information

Offensiv är en portfölj som innehåller aktiefonder. Portföljen kan även innehålla räntefonder och hedgefonder. Portföljen passar dig som vill ha en global riskspridning med hög risk. Genom att sprida exponeringen mot olika länder och sektorer samt olika tillgångsslag så får vi ytterligare riskspridning. Portföljen passar dig som har en sparhorisont på mer än 10 år.

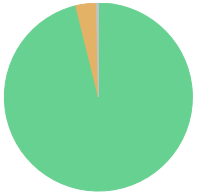
Portföljdata

	Portfölj	Index
Std-avvikelse 36 mån	11,64	12,91
Sharpekvot 36 mån	-26,90	0,47
Bästa månad	6,04%	7,59%
Sämsta månad	-6,86%	-6,44%

Utveckling (%)

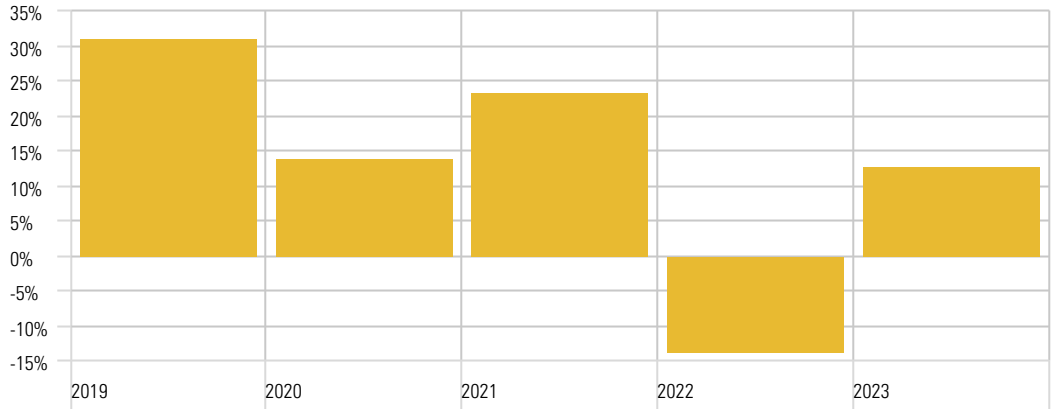


Tillgångsfördelning

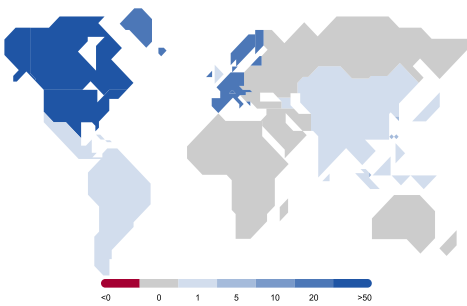


	%
* Aktier	96
* Räntor	0
* Cash	4
* Other	0
Total	100

Årlig Avkastning (%)

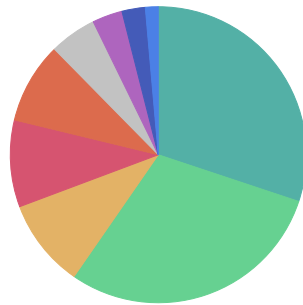


Regionsfördelning



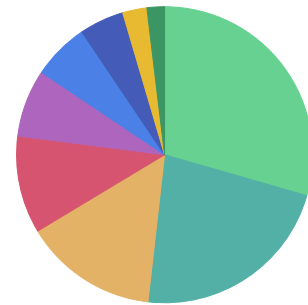
	%
* North America	59
* Europe dev	25
* Asia dev	6
* Asia emrg	3
* Japan	2
* United Kingdom	2
* Latin America	1
Total	100

Stilfördelning Aktiefonder



	%
* Large Growth	30
* Large Core	30
* Large Value	10
* Mid Growth	9
* Mid Core	9
* Mid Value	5
* Small Growth	3
* Small Core	3
* Small Value	1
Total	100

Sektorfördelning Aktiefonder



	%
* Technology	29
* Healthcare	22
* Industrials	15
* Financial Services	11
* Communication Services	7
* Consumer Cyclical	6
* Consumer Defensive	5
* Basic Materials	3
* Other	2
Total	100

Historisk avkastning är inte en garanti för framtida avkastning. Fondandelars värde kan såväl öka som minska i värde. Värdet av fondandelarna kan öka och minska till följd av förändringar i växelkursen för den valuta fonden är noterad i. För portföljer med kortare historik än 5 år används simulerad data för att kunna visa både avkastning och riskmått.