

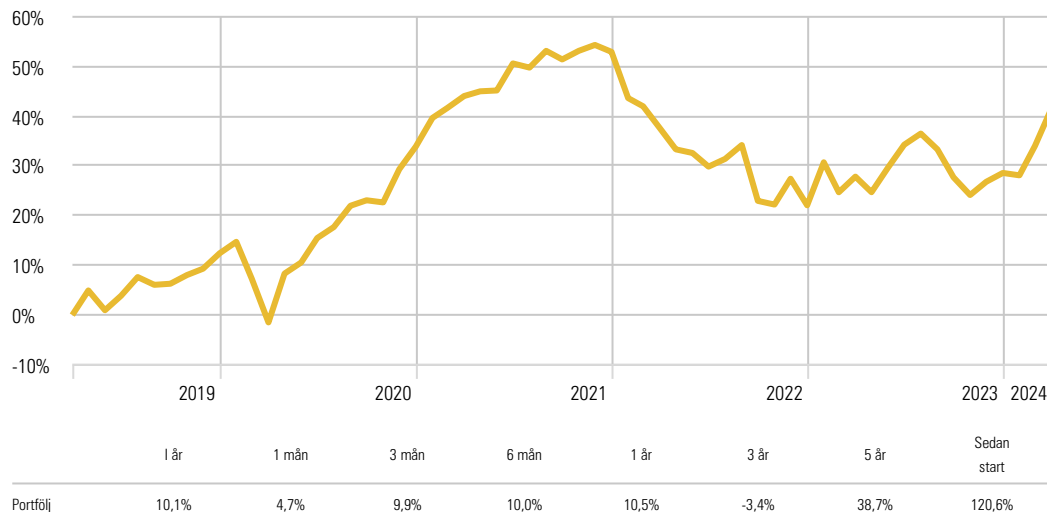
Information

Tillväxt är en portfölj som innehåller aktiefonder. Portföljen kan även innehålla räntefonder och hedgefonder. Portföljen passar dig som vill ha en portfölj inriktad mot tillväxtländer och tillväxtbolag. Genom att sprida exponeringen mot olika länder och sektorer samt olika tillgångsslag så får vi ytterligare riskspridning. Portföljen passar dig som har en sparhorisont på mer än 10 år

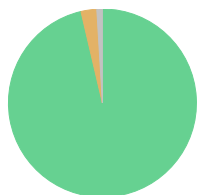
Portföljdata

	Portfölj	Index
Std-avvikelse 36 mån	11,76	13,99
Sharpekvot 36 mån	-126,96	-120,07
Bästa månad	7,09%	10,81%
Sämsta månad	-8,37%	-7,87%

Utveckling (%)

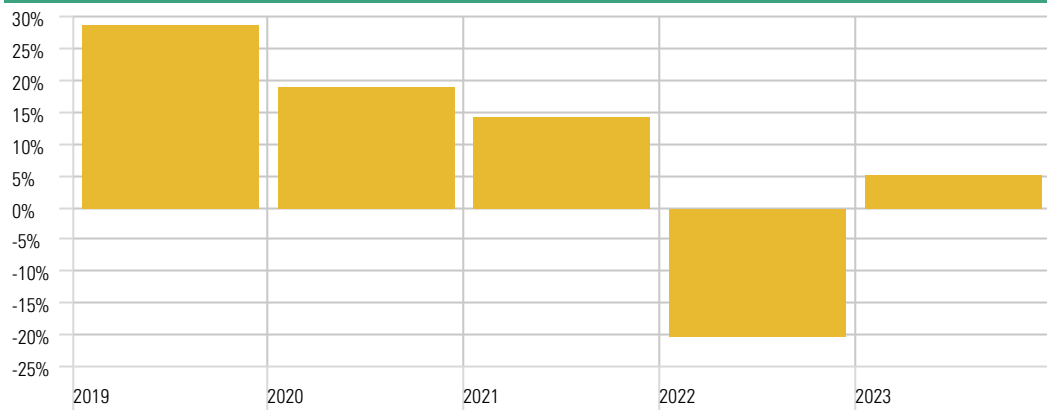


Tillgångsfördelning

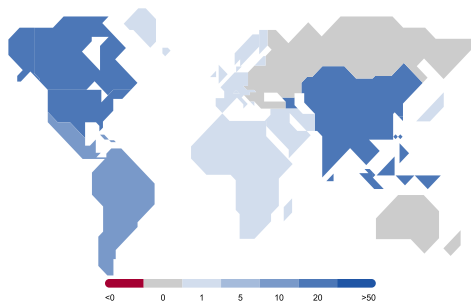


	%
* Aktier	96
* Räntor	0
* Cash	3
* Other	1
Total	100

Årlig Avkastning (%)

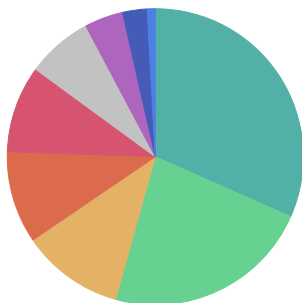


Regionsfördelning



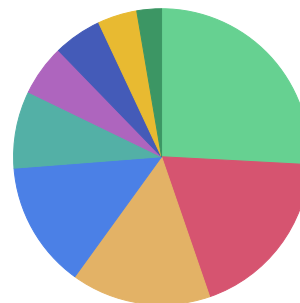
	%
* Asia emrg	30
* North America	22
* Asia dev	21
* Latin America	16
* Africa/Middle East	4
* Europe dev	2
* Japan	1
Total	100

Stilfördelning Aktiefonder



	%
* Large Growth	32
* Large Core	23
* Large Value	11
* Mid Core	10
* Mid Growth	10
* Mid Value	7
* Small Growth	4
* Small Core	3
* Small Value	1
Total	100

Sektorfördelning Aktiefonder



	%
* Technology	26
* Financial Services	19
* Industrials	15
* Consumer Cyclical	14
* Healthcare	8
* Communication Services	6
* Consumer Defensive	5
* Basic Materials	4
* Other	3
Total	100

Historisk avkastning är inte en garanti för framtida avkastning. Fondandelars värde kan såväl öka som minska i värde. Värden av fondandelarna kan öka och minska till följd av förändringar i växelkursen för den valuta fonden är noterad i. För portföljer med kortare historik än 5 år används simulerad data för att kunna visa både avkastning och riskmått.